

■2級フラットパターンメイキングまたはドレーピング実技

[試験時間] 9:30~13:00

◆課題：フラットパターンメイキングまたはドレーピングのいずれかの方法を選び、ファーストパターンとシーチング半身組み立てを完成させなさい。

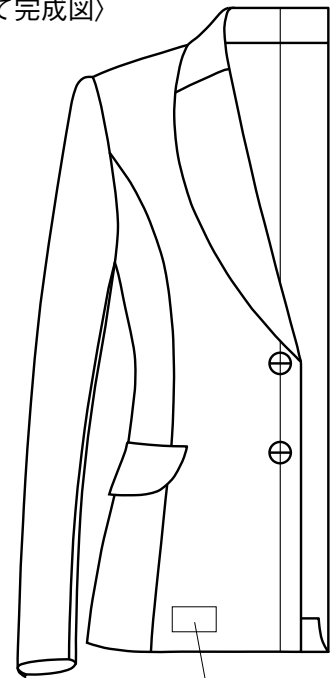
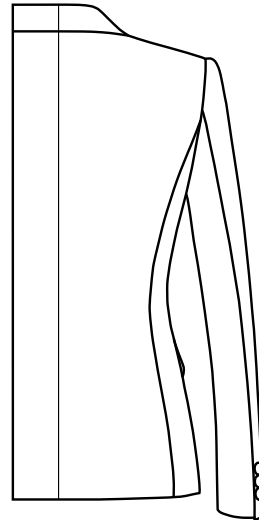
◆条件：素材は、中肉ウール。4面構成。2枚袖。
後ろジャケット丈60cm。袖丈58cm。

◆提出物と提出方法：次の2点を提出。

- ①シーチング 片身頃をピンで組み立てボディに着せつけたもの。
(裾・袖口・前端は出来上がりに折って止めること。)
- ②ファーストパターン パーツの名称、地の目線、記号、合い印を記入のこと。縫い代は不要。
(フラットパターンメイキングの場合は原型を使用した作図を添付のこと。)



〈シーチング組み立て完成図〉



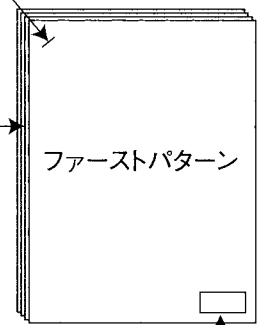
番号・氏名票は
ピンでとめる



● 受験者各自が持参した原型を使用のこと。
● シルエット原型、服種別原型は試験会場で使用不可。

ホチキスでとめる

ファースト
パターン・
作図



番号・氏名はメンディングテープでとめる。

受験番号	氏名